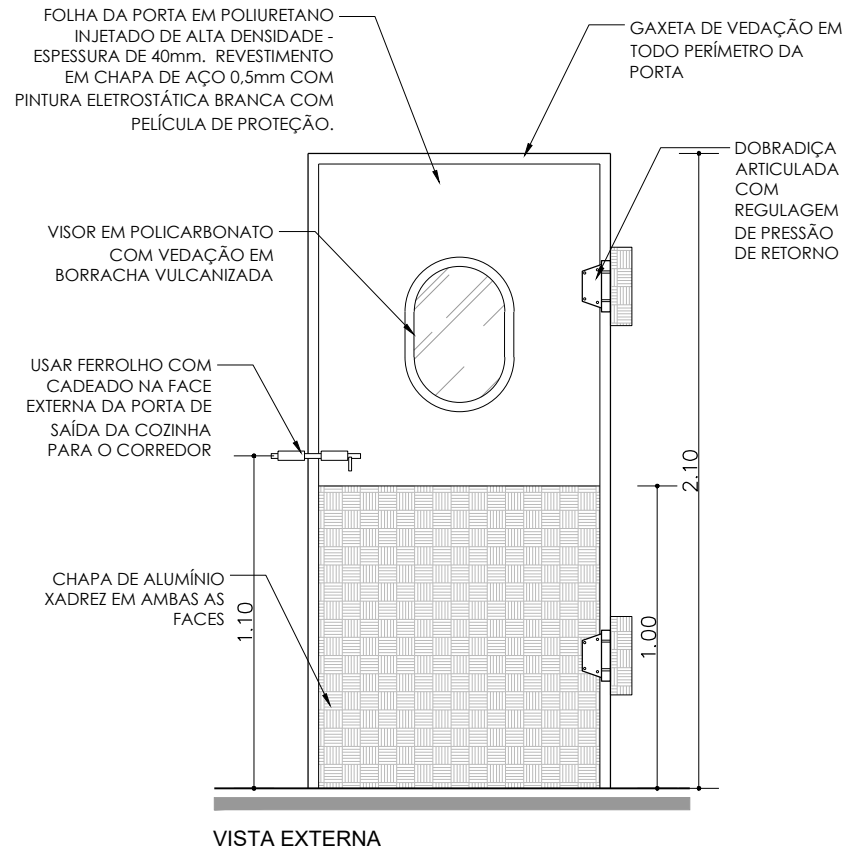
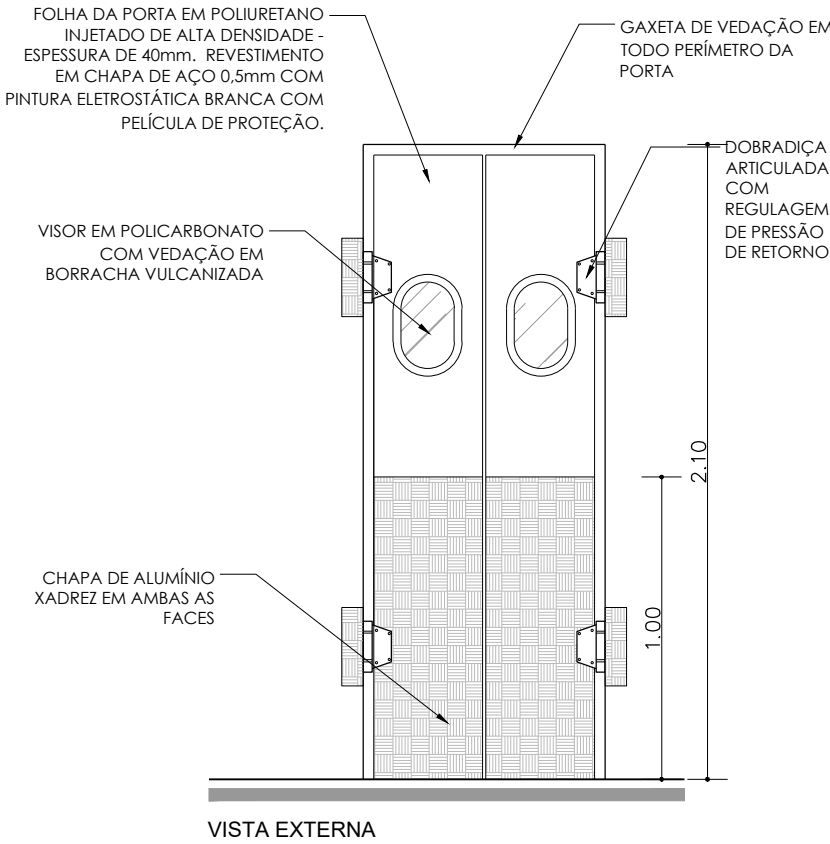


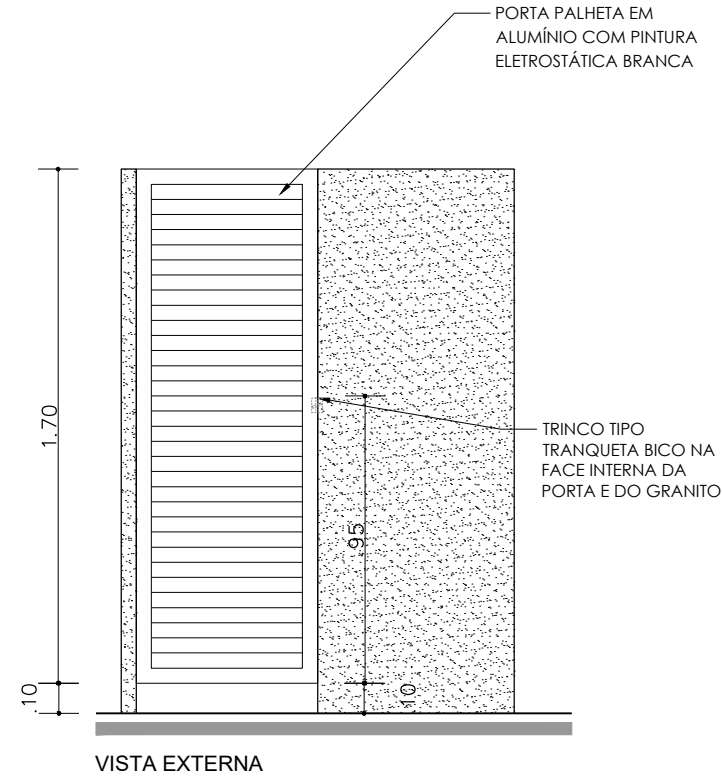
DETALHE P1  
PORTA DE MADEIRA ESC.:1:25



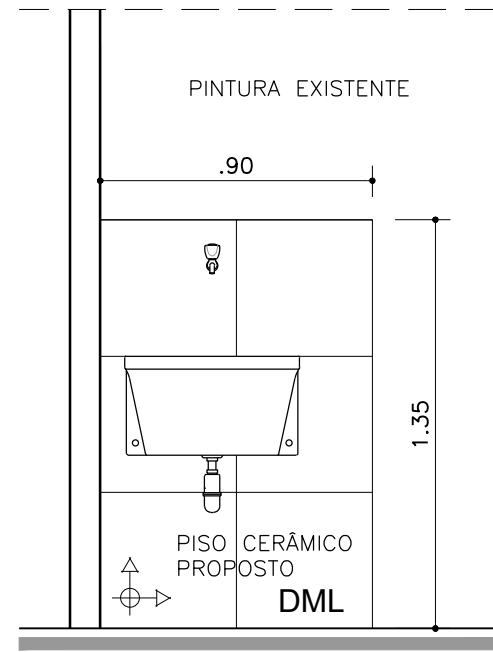
DETALHE P2  
PORTA DE POLIURETANO ESC.:1:25



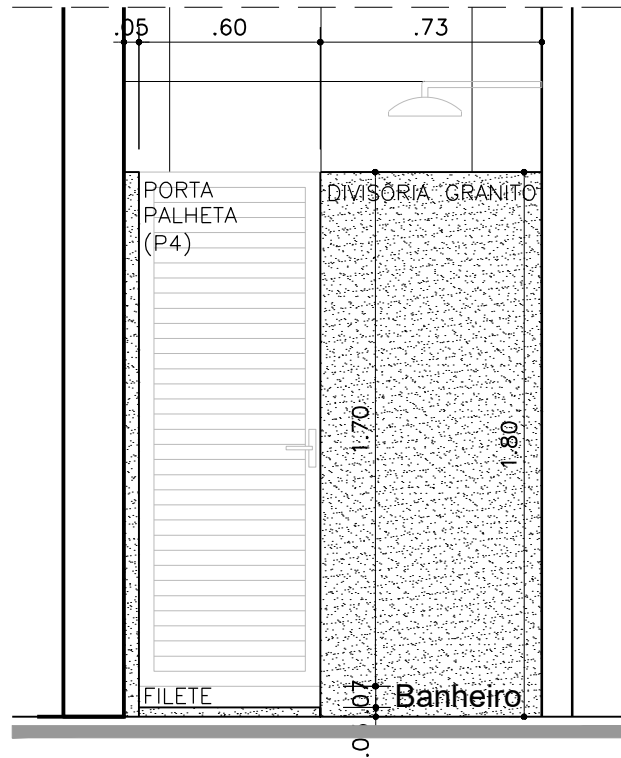
DETALHE P3  
PORTA DE POLIURETANO ESC.:1:25



DETALHE P4  
PORTA PALHETA ESC.:1:25



DETALHE LAVATÓRIO  
DML ESC.:1:25



DETALHE DIVISÓRIA BOX  
BANHEIRO ESC.:1:25

QUADRO DE ESQUADRIAS					
CÓDIGO	TIPO	DIMENSÃO	PEITORIL	DESCRIÇÃO	QUANT.
P1	PORTA DE GIRO	0,80x2,10m	-	PORTA DE MADEIRA SEMI-OCA COM REVESTIMENTO MELAMINICO BRANCO	1
P2	PORTA DE GIRO	1,00x2,10m	-	PORTA TIPO VAI E VEM, DE POLIURETANO INJETADO COM CHAPA DE AÇO BRANCA	1
P3	PORTA DE GIRO	0,80x2,10m	-	PORTA TIPO VAI E VEM, DUAS FOLHAS, DE POLIURETANO INJETADO COM CHAPA DE AÇO BRANCA	1
P4	PORTA DE GIRO	0,60X1,70m	-	PORTA TIPO PALHETA EM ALUMÍNIO COM PINTURA ELETROSTÁTICA BRANCA	1
					OBSERVAÇÕES
					COM INSTALAÇÃO DE MOLA
					PORTA COM VISOR DE VIDRO E CHAPA DE PROTEÇÃO EM AMBOS OS LADOS
					PORTA COM VISOR DE VIDRO E CHAPA DE PROTEÇÃO EM AMBOS OS LADOS
					INSTALAÇÃO DE TRINCO TRANQUETA BICO NA FACE INTERNA

QUADRO DE BANCADAS				
CÓDIGO	DIMENSÃO	DESCRIÇÃO	QUANT.	OBSERVAÇÕES
B1	2,00x0,60m	BANCADA PRÉ-FABRICADA EM AÇO INOX 304 COM CUBA FUNDA	1	VER DETALHAMENTO
B2	2,10x0,60m	BANCADA PRÉ-FABRICADA EM AÇO INOX 304 COM DUAS CUBAS FUNDAS	1	VER DETALHAMENTO

REV. Nº	POR	DATA	DESCRIÇÃO	SOLICITADO POR
02	TAMARA	05/03/2024	EXECUTIVO	COORD. PROJETO
01	TAMARA	18/01/2024	ATENDIMENTO A VIGILANCIA SANITÁRIA	VISA
00	TAMARA	12/12/2023	ADEQUAÇÃO DO RESTAURANTE	DADM

QUADRO DE REVISÕES



SUPERINTENDÊNCIA DE GESTÃO ADMINISTRATIVA

DIRETORIA DE ENGENHARIA E ARQUITETURA

UNIDADE

SEDE ADMINISTRATIVA (CAB)

LOCALIZAÇÃO

5ª AVENIDA, 750 - CENTRO ADMINISTRATIVO DA BAHIA, TÉRREO

ID

SSA01

MUNICÍPIO

SALVADOR-BA

DESCRIÇÃO

DETALHAMENTO RESTAURANTE - ADEQUAÇÃO PARA DEPÓSITO E PRÉ-LAVAGEM

ESCALA

INDICADA

DATA

JAN/2024

TIPO DE OBRA

REFORMA

ETAPA PROJETO

PROJETO BÁSICO

RESPONSÁVEL

TAMARA NOGUEIRA

COLABORAÇÃO

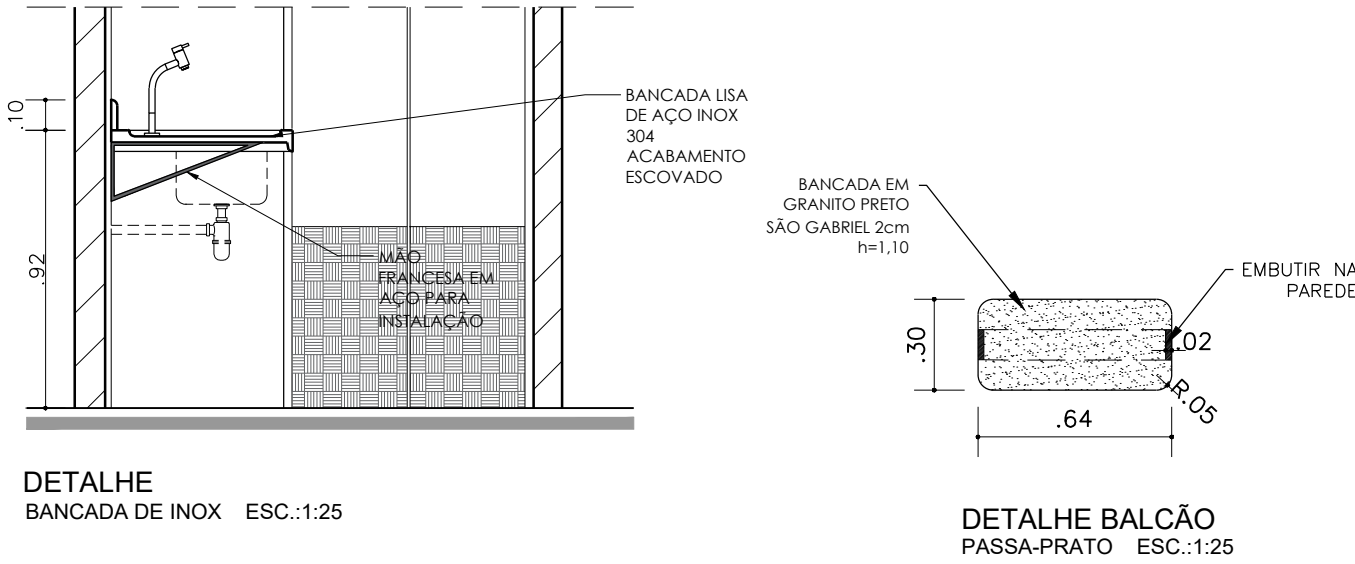
-

SEI

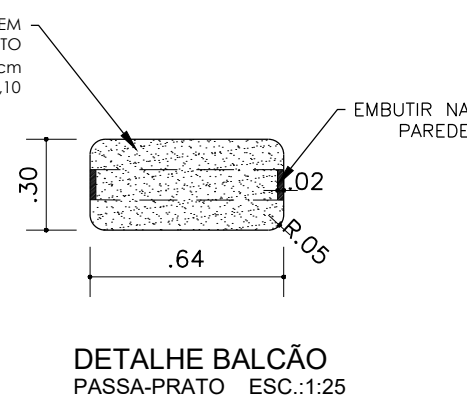
19.09.02686.0032165/2023-54

PRANCHA

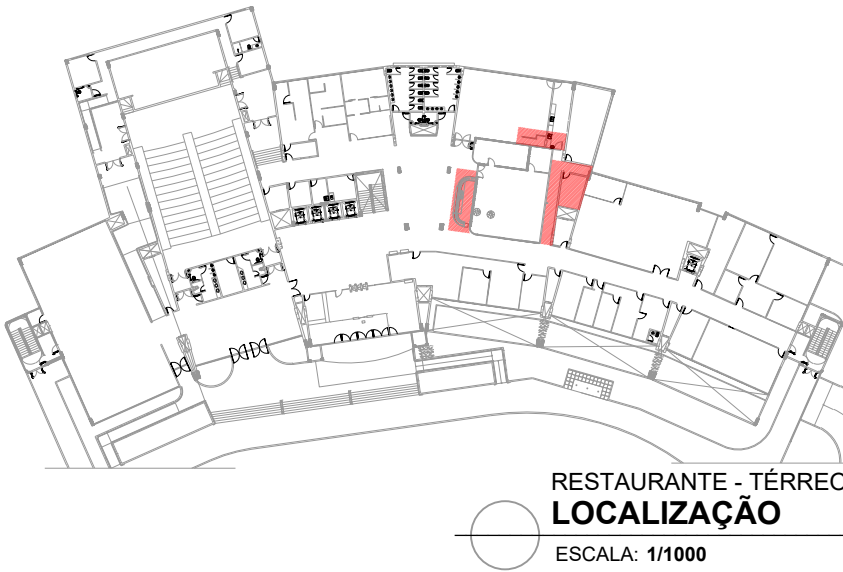
05/06



DETALHE  
BANCADA DE INOX ESC.:1:25



DETALHE BALCÃO  
PASSA-PRATO ESC.:1:25



RESTAURANTE - TÉRREO  
LOCALIZAÇÃO  
ESCALA: 1/1000